

FINAL



Ε.Α. Νικαίας 69 - 45 Α.Σ. Πέρα	
55%	16 / 29 FT 12 / 21 57%
43%	22 / 51 2p 15 / 40 38%
21%	3 / 14 3p 1 / 18 6%
48	35 - 13 Rb 32 - 12 44
19	Tu 27

Referees: Σταγιάνος - Παπαγεωργίου

Each Period	1st	2nd	3rd	4th
Ε.Α. Νικαίας	9	21	19	20
Α.Σ. Πέρα	8	18	8	11

End of Period	1st	2nd	3rd	4th
Ε.Α. Νικαίας	9	30	49	69
Α.Σ. Πέρα	8	26	34	45

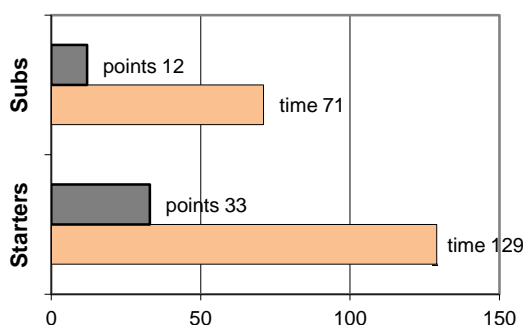


Coach: Π. Γκαναβίας - Φέρτης Ηλ.
Α.Σ. ΠΕΡΑ

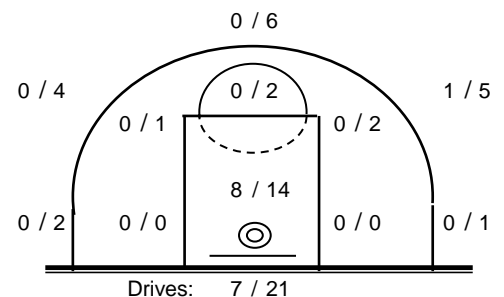
Fast Breaks 4 / 7

# Player	Time (min)	Points	Ft	2p	3p	+/-	Rebs de	of	As	St	Tu	Bl	Fouls Wo	Co	Rkg*
4 Σμυρνιώτης Χ.	22	4	2 / 6	1 / 3	0 / 1	39	4	0	1	1	3	0	5	5	0
5 Πεγιάνοβιτς Αν.	22	4	0 / 0	2 / 4	0 / 3	-18	1	0	0	0	4	0	1	1	-
16 Γκαμπριέλλι Σπ.	13	0	0 / 0	0 / 1	0 / 0	-10	2	1	0	0	1	0	0	2	1
7 Τσιλιχράνος Φ.	8	0	0 / 0	0 / 1	0 / 1	41	1	0	0	0	1	0	0	2	-
8 Μπουλούκος Β.	25	2	0 / 0	1 / 6	0 / 2	-12	4	1	1	0	2	0	0	2	-
9 Βουρδέλης Γ.	37	15	4 / 6	4 / 6	1 / 5	-23	7	1	1	3	5	3	7	3	17
10 Τσαπραλής Ελ.	25	8	2 / 4	3 / 9	0 / 4	-11	1	3	1	4	2	0	4	2	3
11 Σκαλούμπακας Ν.	15	4	2 / 2	1 / 2	0 / 2	39	0	1	1	1	2	0	2	3	2
12 Παπουτσάς Φρ.	6	0	0 / 0	0 / 1	0 / 0	41	1	1	0	0	0	0	0	0	-
13 Π'σπηρόπουλος Στ.	4	0	0 / 0	0 / 0	0 / 0	41	0	0	0	0	1	0	0	1	-
18 Χρονόπουλος Δ.	0	0	0 / 0	0 / 0	0 / 0	0	0	0	0	0	0	0	0	0	-
15 Τσαπραλής Μ.	23	8	2 / 3	3 / 7	0 / 0	-7	10	4	1	1	2	0	2	4	17
Team							1	0			4	0	0		
1st quarter		8	4 / 6	2 / 10	0 / 4		13	4	2	1	6	0	4	6	8
2nd quarter		18	2 / 3	8 / 10	0 / 4		9	3	2	3	8	0	4	5	20
3rd quarter		8	2 / 8	3 / 11	0 / 4		6	1	1	4	7	2	7	8	-3
4th quarter		11	4 / 4	2 / 9	1 / 6		4	4	1	2	6	1	6	6	5
Final Stats	200	45	12 / 21	15 / 40	1 / 18	120	32	12	6	10	27	3	21	25	30
			57%	38%	6%		44								

Starters- Subs ratio



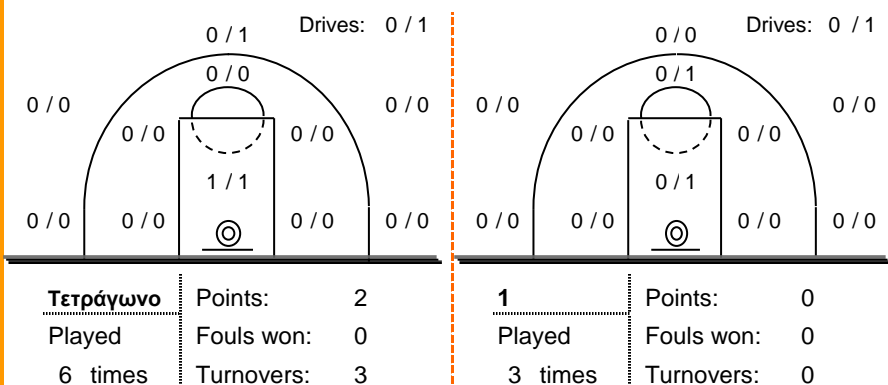
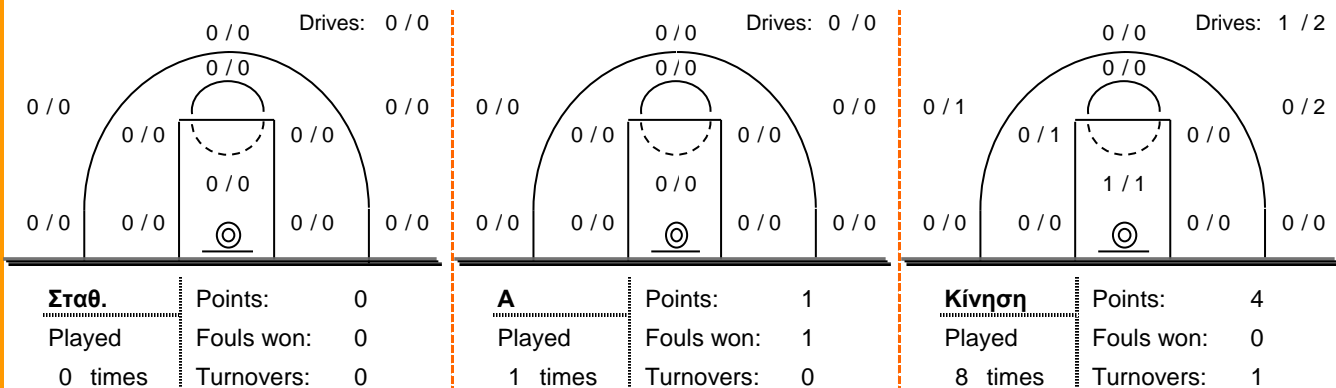
Shot Chart



*Ranking= Pts+Rebs+As+St+B-Mished Shots-Tu (Time Played>7min.)

Offense Analysis:

Play performance:



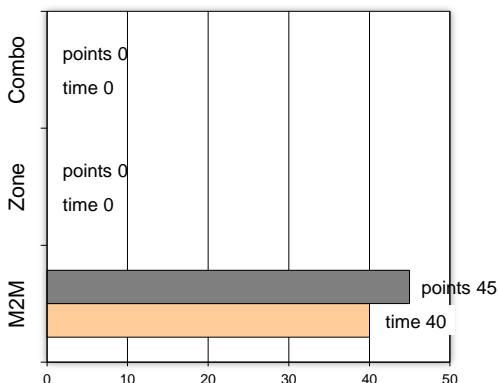
Notes:

Κατά την 2-3η περίοδο το Α.Σ. Πέρα δέχτηκε ένα σερί 11-0 (από 25-26, 36-26)

Against Defense Types:

Turnovers:

Fast breaks:



Έγιναν 27 λάθη
4 ήταν χρονικές υπερβάσεις,
2 ήταν παραβάσεις γραμμών,
18 ήταν λάθη κατοχής και
3 ήταν βήματα ή μεταφορά.

Επετεύχθησαν 4 αιφνιδιασμοί
2 ήταν πρωτεύοντες
0 ήταν δευτερεύοντες
2 προήλθαν από λάθος του αντιπάλου

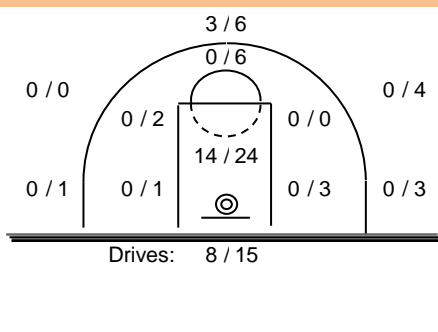
Πραγματοποιήθηκαν συνολικά 95 επιθέσεις, με απόδοση 0.47 έναντι 96 επιθέσεων των αντιπάλων.

Defense Analysis:

Ε.Α. Νικαίας

4 Βεκρής Π.	1
5 Καραούλης Β.	0
6 Παντελάς Ε.	0
7 Ανδρεασάκης Χ.	0
8 Μενεξής Γ.	1
9 Κουτρομπίλας Μ.	19 -3
10 Λάμπρου Π.	21
11 Μουστάκος Ε.	16
12 Κάβουρας Θ.	0
13 Πολίτης Χ.	3
14 Δεδούσης Δ.	1
15 Μουστάκος Ι.	7

Opponent's shot chart



Defense Types Performance

